

1º Passo: Acesse www.unipacgv.com.br, na opção Participe da Avaliação Institucional da UnipacGV Clique no botão **CLIQUE AQUI**.



2º Passo: Esse semestre, faremos duas Avaliações:

Institucional que avalia toda a faculdade e a avaliação Docente que avalia os docente por disciplina.

Para responder a **Avaliação Institucional** clique na primeira opção Alunos/Professores/Funcionários.

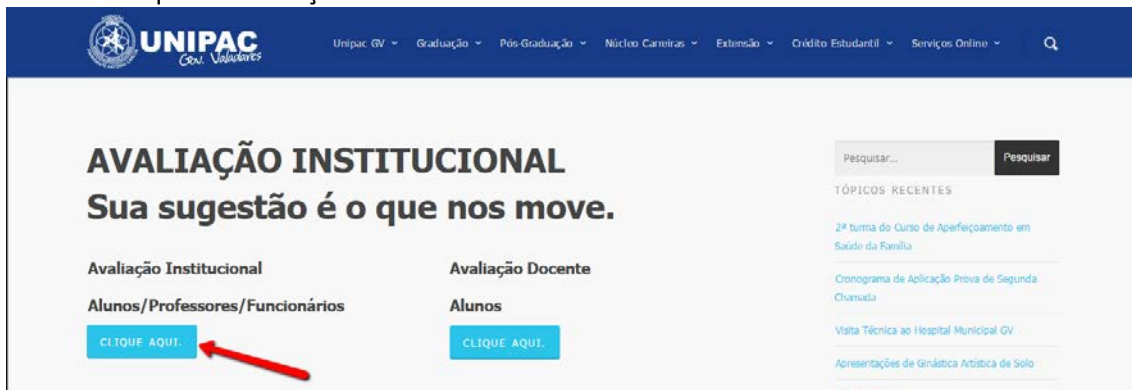
Para responder a **Avaliação Docente** clique na segunda opção Alunos



RESPONDENDO A AVALIAÇÃO INSTITUCIONAL

Alunos/Professores/Funcionários

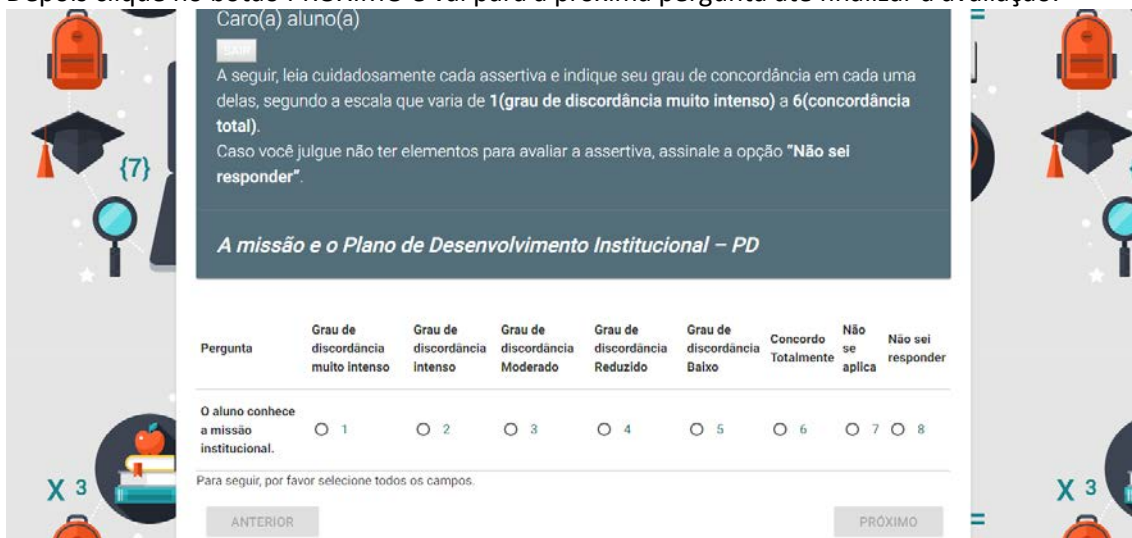
3º Passo: Clique na Avaliação Institucional



4º Passo: Na opção Avaliação Institucional selecione a opção Aluno digite seu NUMERO DE MATRICULA e o seu CPF e clique no botão **ENTRAR COMO ALUNO**.



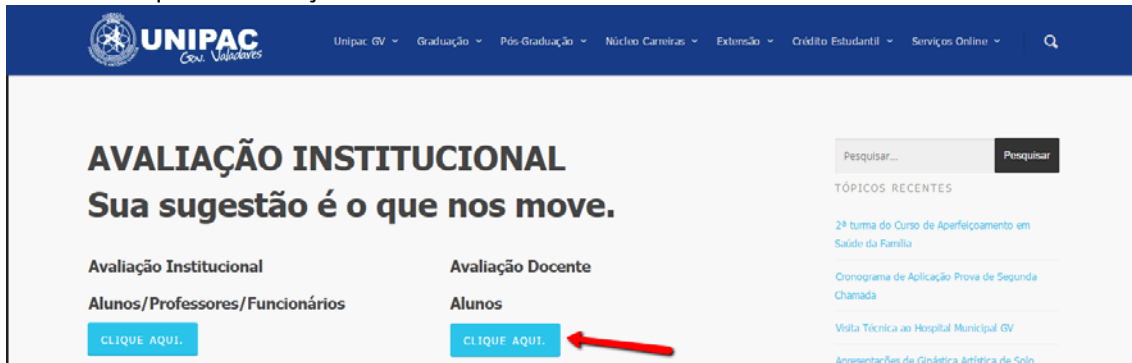
5º Passo: De acordo com a pergunta indique seu grau de concordância em cada uma delas, seguindo a escala que varia de 1 (grau de discordância muito intenso) a 6 (concordância total). Depois clique no botão **PRÓXIMO** e vai para a próxima pergunta até finalizar a avaliação.



RESPONDENDO A AVALIAÇÃO DOCENTE

Alunos

6º Passo: Clique na Avaliação Docente



7º Passo: Na opção Avaliação Docente digite seu NUMERO DE MATRICULA e o seu CPF e clique no botão ENTRAR.



8º Passo: De acordo com a pergunta indique seu grau de concordância em cada uma delas, seguindo a escala que varia de 1 (grau de discordância muito intenso) a 6 (concordância total). Depois clique no botão PRÓXIMO e vai para a próxima pergunta até finalizar a avaliação.

